



UNIVERSITAS PERSADA INDONESIA Y.A.I

FAKULTAS EKONOMI DAN BISNIS

Kampus A : Jl. Diponegoro No. 74, Jakarta Pusat 10340, Indonesia

Telp : (021) 3904858, 31936540 Fax : (021) 3150604

SURAT TUGAS

No. 501/D/FEB UPI Y.A.I/V/2022

Sehubungandenganpelaksanaan Laboratorium Fakultas Ekonomi & Bisnis UPI Y.A.I periode Genap 2021/2022, dengan ini Dekan Fakultas Ekonomi & Bisnis UPI YAI menugaskan untuk menjadi instruktur laboratorium kepada dosen tetap FEB UPI YAI sebagai berikut :

No	Nama Instruktur	Nama Laboratorium	Tanggal Pelaksanaan
1	Maryati Rahayu, SE., M.M	Akuntansi Manajemen	31 Mei – 3 Juni 2022
		Analisa Laporan Keuangan	30 – 31 Mei 2022
		Perpajakan	8-10 Juni 2022
2	Yusdianto, SE, MM	Pemeriksaan Akuntansi	23-27 Mei 2022
		Manajemen Keuangan	31 Mei – 2 Juni 2022
3	Ilham Kudratul Alam, SE, MM	Statistik SPSS	13-15 Juni 2022
		Akuntansi Komputer / Accurate	13-16 Juni 2022
		Statistik 1	23-25 Juni 2022
		Pengantar Komputer	2-6 Juni 2022
4	Drs. Budiantoro, Ph.d	Bahasa Inggris 1	31 Mei – 3 Juni 2022
		Bahasa Inggris 2	8-10 Juni 2022

Demikian surat tugas ini dibuat untuk dapat dilaksanakan sebagaimana mestinya.

Jakarta, 25 Mei 2022

Fakultas Ekonomi dan Bisnis UPI Y.A.I



Dr. Marhalinda, SE, MM

Dekan

— MODUL LABORATORIUM —

AKUNTANSI MANAJEMEN

BUKU 1

KASUS

**FAKULTAS EKONOMI
UNIVERSITAS PERSADA INDONESIA Y.A.I
JAKARTA**

– MODUL LABORATORIUM –

AKUNTANSI MANAJEMEN

BUKU 2

KERTAS KERJA

**FAKULTAS EKONOMI
UNIVERSITAS PERSADA INDONESIA Y.A.I
JAKARTA 2007**

Fakultas Ekonomi Universitas Persada Indonesia

Laboratorium

Akuntansi Manajemen

Buku 2

Kertas kerja

Lembar Nilai

Nama Mahasiswa :

NIM :

Pertemuan	Tanggal	Nama Pengajar	Paraf Pengajar	Nilai
1				
2				
3				
4				
5				
6				
Nilai akhir				

KERTAS KERJA

Materi 1: cost behaviour

P.T MESINDO

Jawaban 1:

Aktivitas	Biaya total	
	36.000 jam mesin	72.000 jam mesin
Penyusutan	Rp	Rp
Penggunaan listrik	Rp	Rp
Pemeliharaan	Rp	Rp

Biaya Penyusutan:

$$\text{Biaya variabel / unit} = (\text{Rp}..... - \text{Rp}.....) / (..... \text{ jam} - \text{ jam})$$

$$= \text{Rp}..... / \text{jam}$$

Biaya tetap :

$$\text{Rp}..... = \text{Biaya tetap} + (\text{Rp}..... \times)$$

$$\text{Biaya tetap} = \text{Rp}.....$$

$$\text{Rumus biaya penyusutan: } Y =$$

Biaya penyusutan merupakan biaya

Biaya listrik:

$$\text{Biaya variabel/ unit} = (\text{Rp}..... - \text{Rp}.....) / (..... \text{ jam} - \text{ jam})$$

$$= \text{Rp}..... / \text{ jam}$$

$$= \text{Rp}..... / \text{jam}$$

Biaya tetap:

$$\text{Rp}..... = \text{biaya tetap} + (\text{Rp}..... \times)$$

$$\text{biaya tetap} = \text{Rp}.....$$

$$\text{Rumus biaya penggunaan listrik: } Y =$$

Biaya penggunaan listrik merupakan biaya.....

Biaya Pemeliharaan:

$$\text{Biaya variabel/unit} = (\text{Rp}..... - \text{Rp}.....) / (..... \text{ jam} - \text{ jam})$$

$$= \text{Rp}..... / \text{ jam}$$

$$= \text{Rp}..... / \text{jam}$$

Biaya tetap:

Rp..... = biaya tetap + (Rp..... x))

Biaya tetap = Rp.....

Rumus biaya pemeliharaan: $Y = \dots\dots\dots$

Biaya pemeliharaan merupakan biaya

Jawaban 2:

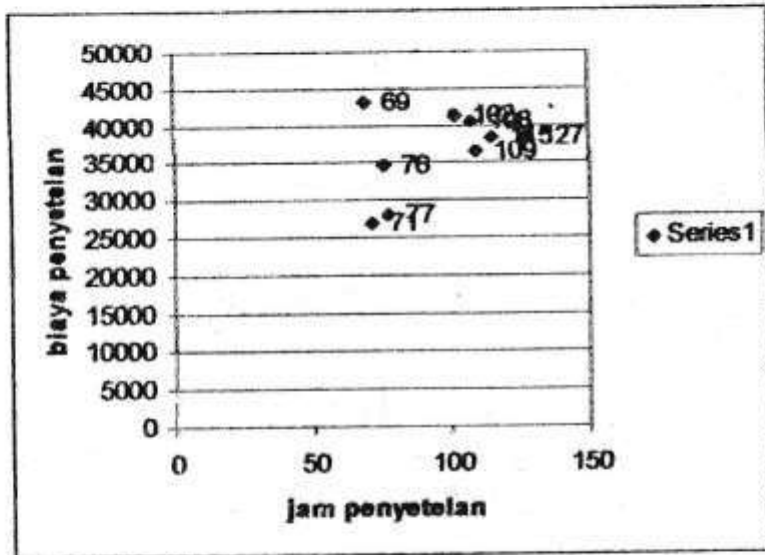
Anggaran biaya mesin bulan Januari 2007 (50.000 jam mesin)

	Biaya penyusutan	Biaya listrik	Biaya pemeliharaan	Total Biaya mesin
Biaya tetap	Rp.....	Rp.....	Rp.....	
Biaya variabel				
Rp..... x	Rp.....			
Rp..... x		Rp.....		
Rp x			Rp.....	
Total biaya	Rp.....	Rp.....	Rp.....	Rp.....

Jawaban 3

Metode scattergraph antara jam penyetelan dengan biaya penyetelan:

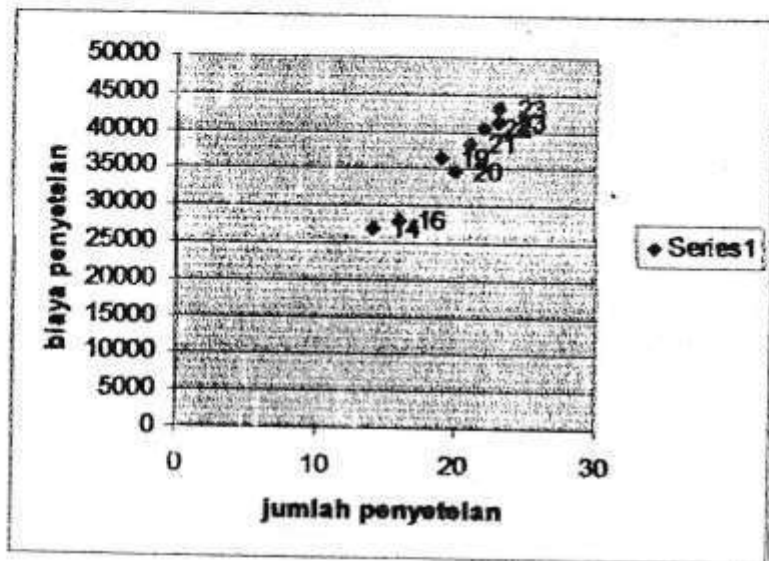
bulan	Biaya penyetelan	Jam penyetelan
April	Rp	
Mei	Rp	
Juni	Rp	
Juli	Rp	
Agustus	Rp	
September	Rp	
Oktober	Rp	
November	Rp	
Desember	Rp	



grafik 1

Metode scattergraph antara jumlah penyetulan dengan biaya penyetulan.

bulan	Biaya penyetulan	Jumlah penyetulan
April	Rp	
Mei	Rp	
Juni	Rp	
Juli	Rp	
Agustus	Rp	
September	Rp	
Oktober	Rp	
November	Rp	
Desember	Rp	



grafik 2

Berdasarkan kedua grafik, dapat disimpulkan, bahwa

Berdasarkan grafik2, maka dapat dipilih bulan dan bulan..... sebagai titik yang dapat mewakili persamaan garis.

$$\begin{aligned} \text{Biaya variabel/unit} &= (\text{Rp}..... - \text{Rp}.....) / (..... -) \\ &= \text{Rp}..... / \\ &= \text{Rp}..... / \text{penyetelan} \end{aligned}$$

Biaya tetap:

$$\text{Rp}..... = \text{biaya tetap} + (\text{Rp}..... \times)$$

$$\text{biaya tetap} = \text{Rp}..... - \text{Rp}..... = \text{Rp}.....$$

$$\text{Rumus biaya penyetulan : } Y = \text{Rp}..... + \text{Rp}..... X$$

Jawaban 4 Metode Leastsquare

bulan	X	Y	XY	X ²
April				
Mei				
Juni				
Juli				
Agustus				
September				
Oktober				
November				
Desember				
Total				

$$b = \frac{n(\sum XY) - (\sum X)(\sum Y)}{n(\sum X^2) - (\sum X)^2}$$

$n(\sum XY) =$

$(\sum X)(\sum Y) =$

$n(\sum X^2) =$

$(\sum X)^2 =$

b =

$a = \{(\sum Y) - b(\sum X)\} / n$

a =

Rumus biaya penyetalan : $Y = \dots\dots\dots$

Nama Pengajar	Paraf	Tanggal	Nilai

KERTAS KERJA

Materi 2: Activity-based costing

P.T. KOPENAK

Jawaban 1:

Menghitung tarif biaya overhead pabrik berdasarkan jam tenaga kerja langsung

Total anggaran Biaya Overhead Pabrik tahun 2007

Total perkiraan jam tenaga kerja langsung tahun 2007

$$\text{Tarif BOP} = \frac{\text{Rp.....}}{\text{.....jam}}$$

$$= \text{Rp...../jkl}$$

Tabel perhitungan biaya produksi perunit dan harga jual perunit

	Kopi kacang	Cappuccino
Jumlah jam tenaga kerja langsung		
100.000 kg /100 gr x 0,025 jam jam	
..... kg/..... gr xjam	 jam
BOP		
.....jam x Rp...../jam	Rp.....	
.....jam x Rp...../jam		Rp.....
Unit produksi		
100.000kg/100 gr unit	
..... kg/.....gr	 unit
BOP/unit	Rp.....	Rp.....
Bahan baku langsung	Rp.....	Rp.....
Tenaga kerja langsung	Rp	Rp.....
Biaya produksi/unit	Rp.....	Rp.....
Harga jual (130% x biaya produksi/unit)	Rp.....	Rp.....

Jawaban 2:

a) Total BOP untuk kopi kacang dan cappucino:

Tabel Perhitungan tarif aktivitas

Aktivitas	Pemicu biaya (cost driver)	Aktivitas yang diharapkan	Biaya yang dianggarkan	Tarif BOP/aktivitas
Pembelian	Pesanan pembelian pesanan	Rp.....	Rp...../pesanan
Penanganan bahan baku	Jumlah penyetulan penyetelan	Rp.....	Rp...../penyetelan
Kendali mutu	Jumlah batch batches	Rp.....	Rp...../batch
Pemanggangan	Jam pemanggangan jam	Rp.....	Rp...../jam
Pencampuran	Jam pencampuran jam	Rp.....	Rp...../jam
Pengepakan	Jam pengepakan jam	Rp.....	Rp...../jam
Total biaya overhead			Rp36.000.000	

Tabel perhitungan pemicu biaya untuk produk kopi kacang dan cappucino

	Kopi kacang	Cappucino
Anggaran produksikg kg
Ukuran batchkg kg
Jumlah batchkg/.....kgkg/.....kg batch batch
Penyetelan tiap batchtiap batch
Jumlah penyetelan batch x penyetelan/batch batch x penyetelan/batchpenyetelanpenyetelan
Ukuran pesanan pembelian kgkg
Jumlah pesanan 100.000kg :kg/pesanan kg :kg/pesanan pesananpesanan
Jam pemanggangan	...jam/kgjam/kg
Jumlah jam pemanggangankg xjam/kgkg xjam/kg jam jam
Jam pencampuranjam/kg jam/kg
Jumlah jam pencampurankg xjam/kgkg x 0,5 jam/kgjam jam
Jam pengepakanjam/kgjam/kg
Jumlah jam pengepakankg xjam/kgkg xjam/kg jam jam

Tabel perhitungan pembebanan BOP untuk kopi kacang dan cappucino

BOP	Kopi kacang	cappucino
Pembelian pesanan x Rp...../pesanan pesanan x Rp...../pesanan	Rp.....	Rp.....
Penanganan bahan baku penyetulan x Rp...../penyetelan penyetulan x Rp...../penyetelan	Rp.....	Rp.....
Kendali mutu batch x Rp...../batch batch x Rp...../batch	Rp.....	Rp.....
Pemanggangan jam x Rp...../jam jam x Rp...../jam	Rp.....	Rp.....
Pencampuran jam x Rp...../jam jam x Rp...../jam	Rp.....	Rp.....
Pengepakan jam x Rp...../jam jam x Rp...../jam	Rp.....	Rp.....
Total BOP	Rp.....	Rp.....
BOP/unit Rp...../..... unit Rp...../..... unit	Rp.....	Rp.....

Tabel perhitungan total biaya produksi perunit

	Kopi kacang	cappucino
Bahan baku langsung	Rp.....	Rp.....
Tenaga kerja langsung	Rp.....	Rp.....
BOP	Rp.....	Rp.....
Total biaya produksi/unit		

Jawab 3:

Rekomendasi:

	Kopi kacang	Cappucino
Harga jual berdasarkan jam tenaga kerja langsung	Rp.....	Rp.....
Biaya produksi berdasarkan ABC	Rp.....	Rp.....
Markup	Rp.....	Rp.....
% markup%%

(Tuliskan rekomendasi Anda)

Nama Pengajar	Paraf	Tanggal	Nilai

Assalamualaikum , salam sehat selalu

Hari ini akan dimulai Lab Akuntansi Manajemen

Materi dan lembar jawaban akan diupload diportal

Waktu pengerjaan mulai Selasa 31 Mei 2022 dan jawaban diupload paling lambat Jumat, 3 Juni 2022

Sekian, Wassalamualaikum

The screenshot shows a web portal interface for a course. On the left is a sidebar menu with options: DASHBOARD, INBOX, TURNITIN, JADWAL, TUGAS AKHIR, INPUT NILAI, PEMBIMBING AKADEMIK, and WEBINAR. The main content area displays a table with columns: FOTO, NIM, NAMA, and FILE TUGAS. The table lists three students with their respective assignment files.

FOTO	NIM	NAMA	FILE TUGAS
	2014190006	FRANSISCA REGINA DEOMEGA TGL. ABSEN : Tuesday, 31 May 2022 10:43:06	file_tugas_lab_pertemuan1_Lab Akuntansi Manajemen - Fransisca Regina Deomega_2014190006.pdf
	2014190017	DWITA UTAMI TGL. ABSEN : Tuesday, 31 May 2022 07:29:09	file_tugas_lab_pertemuan1_DWITA UTAMI (2014190017) - TUGAS LAB AKUNTANSI MANAJEMEN.pdf
	2014190051	SANDRINA MISKA PRATIWI TGL. ABSEN : Tuesday, 31 May 2022 09:43:42	file_tugas_lab_pertemuan1_Lab Akmen Sandrina Miska Pratiwi_2014190051.pdf





The screenshot shows the same web portal interface as above, but with a different set of students listed in the table.

FOTO	NIM	NAMA	FILE TUGAS
	2014190021	DEFRIYANI FITRI NUR AVIDA TGL. ABSEN : Tuesday, 31 May 2022 12:28:10	file_tugas_lab_pertemuan1_LAB AKUN MANAJ_2014190021_DEFRIYANI FITRI NUR AVIDA.pdf
	2014190046	DAIYANA PUTRI ETZA TGL. ABSEN : Tuesday, 31 May 2022 11:09:30	file_tugas_lab_pertemuan1_Laboratorium&Manajemen_DaiyanaPutriEtza.pdf
	2014190019	ROSHYFA NURDIN TGL. ABSEN : Tuesday, 31 May 2022 12:01:29	file_tugas_lab_pertemuan1_Lab Akuntansi Manajemen_2014190019_Roshyfa Nurdin.pdf

dosensya.ac.id/v5/index.php/jadwal/pertemuan_lab/1709/01/EA4/EA4L009/20212

MARYATI RAHAYU, SE., M. 030012

- DASHBOARD
- INBOX
- TURNITIN
- JADWAL
- TUGAS AKHIR
- INPUT NILAI
- PEMBIMBING AKADEMIK
- WEBINAR

	2014190030	ANANDITA TGL. ABSEN : Tuesday, 31 May 2022 11:31:50	file_tugas_lab_pertemuan1_Tugas Lab Akuntansi Manajemen Nabila Rizky Anandita 2014190030.pdf
	2014190045	DEBBY AMELIA TGL. ABSEN : Tuesday, 31 May 2022 09:32:02	file_tugas_lab_pertemuan1_LAB AkMen port 1_Debby Amelia_2014190045.pdf
	2014190013	VANYA RAJWADEVY TGL. ABSEN : Tuesday, 31 May 2022 10:22:50	file_tugas_lab_pertemuan1_KERTAS KERJA LAB AKMEN - Vanya Rajwadevy - 2014190013.pdf
	2014190058	MELISA TGL. ABSEN : Tuesday, 31 May 2022 08:15:25	file_tugas_lab_pertemuan1_LAB Akuntansi Manajemen Melisa 2014190058.pdf
FOTO	NIM	NAMA	FILE TUGAS

Showing 31 to 34 of 34 entries.



combinepdf (9).pdf Dosen (3).pdf Dosen (2).pdf Show all

13:46 13/08/2022

dosensya.ac.id/v5/index.php/jadwal/input_nilai_lab/1709/-/EA4/EA4L009/20212

MARYATI RAHAYU, SE., M. 030012

EA4L009 Akuntansi Manajemen

No.	Foto	Nim	Nama	Nilai Angka
1		2014190006	FRANSISCA REGINA DEO MEGA	<input type="text" value="93"/>
2		2014190017	DWITA UTAMI	<input type="text" value="95"/>
3		2014190051	SANDRINA MISCKA PRATIWI	<input type="text" value="90"/>
4		2014190059	MUHAMMAD HAKEMAL HAIKAL HARRIZ	<input type="text" value="93"/>
5		2014190047	ELSA HUILYN PURBA	<input type="text" value="93"/>
6		2014190041	GARIN ALWINDRA WARDHANA	<input type="text" value="93"/>
7		2014190039	ANGGITA CAHYANI PURWASIH	<input type="text" value="90"/>

Dosen (2).pdf Show all

13:54 13/08/2022

— MODUL PRAKTIKUM —

**ANALISA LAPORAN KEUANGAN
BRICKEY ELECTRONICS
JAKARTA**

**FAKULTAS EKONOMI DAN BISNIS
UNIVERSITAS PERSADA INDONESIA Y.A.I**

BAB I

GAMBARAN UMUM PERUSAHAAN

Brickey Electronics, adalah perusahaan swasta nasional yang bergerak dalam bidang industri elektronik. Perusahaan ini didirikan pada tahun 2000, di Jakarta, yang merupakan perusahaan patungan antara perusahaan nasional dan perusahaan asing. Sebagian besar produk yang dihasilkan untuk memenuhi kebutuhan ekspor ke berbagai negara di Timur Tengah.

Perusahaan ini bertujuan mencari laba, oleh karena itu perusahaan selalu berupaya meningkatkan keuntungannya untuk kesejahteraan investor, pemegang saham, manajemen dan seluruh karyawannya.

Perusahaan ini dipimpin oleh seorang Direktur Utama dan dibantu oleh 5 orang Direktur, yaitu : Direktur Produksi, Direktur Pemasaran, Direktur Keuangan, Direktur Pengadaan & Peralatan, dan Direktur Umum & SDM. Jumlah seluruh karyawannya adalah 2.500 orang. Perusahaan juga menyusun Laporan Keuangan dengan tertib dan Laporan Keuangan yang diterbitkan terakhir adalah tahun 2006.

BAB II

LAPORAN KEUANGAN

Berikut adalah Laporan Keuangan komparatif, baik Neraca per 31 Desember 2006 dan 31 Desember 2005, maupun Laporan Rugi Laba untuk periode yang berakhir tanggal 31 Desember 2006. Laporan Keuangan tersebut telah diaudit oleh Kantor Akuntan Publik, dengan opini *Unqualified Opinion*.

**BRICKEY ELECTRONICS
COMPARATIVE BALANCE SHEET
DECEMBER 31, 2006, AND 2005
(dollar in thousands)**

ASSETS	2006	2005
Current Assets :		
Cash	1.200	2.350
Account Receivable	6.000	4.000
Inventory		
• Raw materials	1.500	2.500
• Work in process	3.000	4.000
• Finished goods	3.500	3.500
Prepaid Expenses	300	120
Total Current Assets	15.500	16.470
Property and Equipment :		
Land	4.000	4.000
Building and Equipment	13.000	8.950
Less accumulated depreciation	(1.000)	(450)
Total Property and Equipment (net)	16.000	12.500
Total Assets	31.500	28.970
Liabilities and Stockholders' Equity		
Current Liabilities :		
Accounts Payable	5.800	4.000
Accrued Payable	900	400
Notes Payable, short term	300	600
Total Current Liabilities	7.000	5.000
Long-term Liabilities :		
Bonds payable, 8%	7.500	8.000
Total Liabilities	14.500	13.000
Stockholders' Equity		
Preferred stock, \$100 par	2.000	2.000
Common stock, \$12 par	6.000	6.000
Additional paid-in capital	1.000	1.000
Total paid-in capital	9.000	9.000
Retained earning	8.000	6.970
Total Stockholders' Equity	17.000	15.970
Total Liabilities and Stockholders' Equity	31.500	28.970

BRICKEY ELECTRONICS
COMPARATIVE INCOME STATEMENT AND
RECONCILIATION OF RETAINED EARNINGS
FOR THE YEARS ENDED DECEMBER 31, 2006, AND 2005
(dollar in thousands)

	2006	2005
Sales	52,000	48,000
Cost of goods sold	36,000	31,500
Gross Margin	16,000	16,500
Operating Expenses		
Selling expenses	7,000	6,500
Administrative expenses	5,860	6,100
Total operating expenses	12,860	12,600
Net Operating Income	3,140	3,900
Interest expenses	640	700
Net Income before taxes	2,500	3,200
Income taxes (30%)	750	960
Net Income	1,750	2,240
Dividend to preferred stockholders, \$ 6 per share	120	120
Net income remaining for common stockholders	1,630	2,120
Dividend to common stockholders, \$1.2 per share	600	600
Net income remaining to retained earnings	1,030	1,520
Retained Earnings, beginning of year	6,970	5,450
Retained Earnings, end of year	8,000	6,970

BAB III

INSTRUKSI

Laporan keuangan merupakan alat yang sangat penting untuk memperoleh informasi sehubungan dengan posisi keuangan dan hasil yang telah dicapai oleh perusahaan yang bersangkutan. Data keuangan tersebut akan lebih bermakna bagi pihak-pihak yang berkepentingan apabila data tersebut diperbandingkan dengan periode sebelumnya, dan dianalisis lebih lanjut sehingga dapat diperoleh informasi yang akan dapat mendukung keputusan yang akan diambil.

Sebagai calon pemilik perusahaan, atau calon investor, atau calon kreditor, anda perlu informasi yang lebih mendalam tentang data keuangan perusahaan diatas. Oleh karena itu agar data keuangan tersebut dapat memberikan makna sesuai dengan kebutuhan masing-masing pihak yang berkepentingan, perlu dibuat analisis mendalam dan kritis, sehingga data keuangan tersebut dapat memberikan informasi secara lebih spesifik sesuai kebutuhan masing-masing pihak yang berkepentingan.

Oleh karena itu anda diminta membuat analisis atas data keuangan diatas untuk memenuhi kebutuhan berbagai pihak yang berkepentingan sebagai berikut :

1. Analisis prosentase per komponen (common size statement)
2. Analisis Ratio yang terdiri dari :
 - a. Analisis likuiditas
 - b. Analisis solvabilitas
 - c. Analisis rentabilitas atau profitabilitas
3. Analisis Cash Flow
4. Analisis untuk pemegang saham biasa, terdiri dari :
 - a. Earnings per Share
 - b. Price-Earnings Ratio
 - c. Dividend Payout and Yield Ratios
 - d. Return on Total Assets

- e. Return on Common Stockholders' Equity
 - f. Book Value per Share
5. Analisis untuk Kreditur Jangka Pendek, terdiri dari :
- a. working Capital
 - b. Current Ratio
 - c. Acid-Test (Quick) Ratio
 - d. Accounts Receivable Turnover
 - e. Inventory Turnover
6. Analisis untuk Kreditur Jangka Panjang, terdiri dari :
- a. Times Interest Earned Ratio
 - b. Debt-to-Equity Ratio

Untuk mengerjakan analisis diatas, anda harus menggunakan formulir berikut dibawah ini. Setiap hasil analisis harus dilengkapi dengan interpretasi dan pembahasan, sehingga memudahkan para pihak menafsirkan apa makna data keuangan tersebut.

FORMULIR ANALISIS LAPORAN KEUANGAN

**BRICKEY ELECTRONICS
COMMON SIZE COMPARATIVE BALANCE SHEET
DECEMBER 31, 2006, AND 2005
(dollar in thousands)**

ASSETS	2006	2005	Common-Size Percentages	
			2006	2005
Current Assets :				
Cash	1.200	2.350		
Account Receivable	6.000	4.000		
Inventory				
• Raw materials	1.500	2.500		
• Work in process	3.000	4.000		
• Finished goods	3.500	3.500		
Prepaid Expenses	300	120		
Total Current Assets	15.500	16.470		
Property and Equipment :				
Land	4.000	4.000		
Building and Equipment	13.000	8.950		
Less accumulated depreciation	(1.000)	(450)		
Total Property and Equipment (net)	16.000	12.500		
Total Assets	31.500	28.970	100%	100%
Liabilities and Stockholders' Equity				
Current Liabilities :				
Accounts Payable	5.800	4.000		
Accrued Payable	900	400		
Notes Payable, short term	300	600		
Total Current Liabilities	7.000	5.000		
Long-term Liabilities :				
Bonds payable, 8%	7.500	8.000		
Total Liabilities	14.500	13.000		
Stockholders' Equity				
Preferred stock, \$100 par	2.000	2.000		
Common stock, \$12 par	6.000	6.000		
Additional paid-in capital	1.000	1.000		
Total paid-in capital	9.000	9.000		
Retained earning	8.000	6.970		
Total Stockholders' Equity	17.000	15.970		
Total Liabilities and Stockholders' Equity	31.500	28.970	100%	100%

Interpretasi dan Pembahasan

FORMULIR ANALISIS LAPORAN KEUANGAN

**BRICKEY ELECTRONICS
COMMON SIZE COMPARATIVE INCOME STATEMENT
FOR THE YEARS ENDED DECEMBER 31, 2006, AND 2005
(dollar in thousands)**

	2006	2005	Common-Size Percentages	
			2006	2005
Sales	52.000	48.000	100%	100%
Cost of goods sold	36.000	31.500		
Gross Margin	16.000	16.500		
Operating Expenses				
Selling expenses	7.000	6.500		
Administrative expenses	5.860	6.100		
Total operating expenses	12.860	12.600		
Net Operating Income	3.140	3.900		
Interest expenses	640	700		
Net Income before taxes	2.500	3.200		
Income taxes (30%)	750	960		
Net Income	1.750	2.240		
Dividend to preferred stockholders, \$6 per share	120	120		
Net income remaining for common stockholders	1.630	2.120		
Dividend to common stockholders \$1.2 per share	600	600		
Net income remaining to retained earnings	1.030	1.520		
Retained Earnings, beginning of year	6.970	5.450		
Retained Earnings, end of year	8.000	6.970		

Interpretasi dan Pembahasan

FORMULIR ANALISIS LAPORAN KEUANGAN

Analysis Ratio	2006	2005
1. Analysis Liquidities a. Current Ratio b. Acid Test Ratio		
2. Analysis Solvability a. Equity to Total Assets b. Fixed assets to Long term Debt		
3. Analysis Rent-ability or Profit-ability a. Gross Margin Ratio b. Operating Margin Ratio c. Rate of Investment		

Interpretasi dan Pembahasan

FORMULIR MALAISIS LAPORAN KEUANGAN

Statement of Cash Flow-Work Sheet

**BRICKEY ELECTRONICS
COMPARATIVE BALANCE SHEET
DECEMBER 31, 2006, AND 2005
(dollar in thousands)**

ASSETS	2006	2005	Change	Source Or Use	Cash Flow Effect	Classifi cation
Current Assets :						
Cash	1.200	2.350				
Account Receivable	6.000	4.000				
Inventory						
• Raw materials	1.500	2.500				
• Work in process	3.000	4.000				
• Finished goods	3.500	3.500				
Prepaid Expenses	300	120				
Total Current Assets	15.500	16.470				
Property and Equipment :						
Land	4.000	4.000				
Building and Equipment	13.000	8.950				
Less accumulated depreciation	(1.000)	(450)				
Total Property and Equipment (net)	16.000	12.500				
Total Assets	31.500	28.970				
Liabilities and Stockholders' Equity						
Current Liabilities :						
Accounts Payable	5.800	4.000				
Accrued Payable	900	400				
Notes Payable, short term	300	600				
Total Current Liabilities	7.000	5.000				
Long-term Liabilities :						
Bonds payable, 8%	7.500	8.000				
Total Liabilities	14.500	13.000				
Stockholders' Equity						
Preferred stock	2.000	2.000				
Common stock, \$12 par	6.000	6.000				
Add. paid-in capital	1.000	1.000				
Total paid-in capital	9.000	9.000				
Retained earning	8.000	6.970				
Total Stockholders' Equity	17.000	15.970				
Total Liabilities and Stockholders' Equity	31.500	28.970				

FORMULIR ANALISIS LAPORAN KEUANGAN

**BRICKEY ELECTRONICS
STATEMENT OF CASH FLOWS - INDIRECT METHOD
(dollar in thousands)**

Operating Activities		
Net Income	\$	
Adjustments to convert net income to a cash basis:		
Depreciation charge	\$	(+)
Add (deduct) changes in current asset accounts affecting Revenue or expenses:		
Increase in the account		
✓	\$	(-)
✓	\$	(-)
✓	\$	(-)
Decrease in the account		
✓	\$	(+)
✓	\$	(+)
✓	\$	(+)
Add (deduct) changes in current liabilities accounts affecting Revenue or expenses:		
Increase in the account		
✓	\$	(+)
✓	\$	(+)
✓	\$	(+)
Decrease in the account		
✓	\$	(-)
✓	\$	(-)
✓	\$	(-)
Add (deduct) changes in the deferred income taxes accounts		
Increase in the account	\$	(+)
Decrease in the account	\$	(-)
Net cash provided by operating activities	\$	
Investing Activities		
Add (deduct) to property and Equipment:		
Increase in the account	\$	(-)
Decrease in the account	\$	(+)
Net cash provided (use) by Investing activities	\$	
Financing Activities		
Add (deduct) to Debt, Common Stock, and cash dividends paid		
Increase in the account		
✓	\$	(+)
Decrease in the account		
✓	\$	(-)
Net cash provided (use) by Financing activities	\$	
Net increase (decrease) in cash and cash equivalents	\$	
Cash and cash equivalents at beginning of year	\$	
Cash and cash equivalents at end of year	\$	

FORMULIR ANALISIS LAPORAN KEUANGAN

Analisis untuk Pemegang Saham Biasa – 2006

RATIO	RUMUS	HASIL
a. Earnings per Share	$\frac{\text{Net Income} - \text{Preferred Stock Dividen}}{\text{Average number of common share outstanding}}$	
b. Price-Earnings Ratio	$\frac{\text{Market price per share}}{\text{Earning per share}}$ <p align="center">\$ 40</p> <hr/> <p align="center">?</p>	
c. Dividend Payout and Yield Ratios	$\frac{\text{Dividend per share}}{\text{Earning per share}}$	
d. Return on Total Assets	<p>Net income \$</p> <p>Add. back interest exp</p> <p>(\$640,000 x (1 - tax rate) \$</p> <p>Total (a) \$</p> <p>Average Total Assets (b)= \$</p> <p>Return on Total Assets = (a) : (b) =</p>	

e. Return on Common Stockholders' Equity	Net income \$ Deduct preferred dividends \$ Net income remaining for _____ Common stockholders (a) \$ _____ Average on common stockholders equity (b) \$ Return on Common Stockholders' Equity = (a) : (b)	
f. Book Value per Share	Common stockholders' equity (total stockholders' equity - preferred stock) _____ Number of common shares outstanding	

Interpretasi dan Pembahasan

FORMULIR ANALISIS LAPORAN KEUANGAN

Analisis untuk Kreditur Jangka Pendek - 2006

RATIO	RUMUS	HASIL
a. Net Working Capital	$\frac{\text{Current Assets}_{2006} - \text{Current liabilities}_{2005}}{\text{Working capital}}$	
b. Current Ratio	$\frac{\text{Current assets}}{\text{Current liabilities}}$	
c. Acid-Test (Quick) Ratio	$\frac{\text{Cash} + \text{Accounts receivable}}{\text{Current liabilities}}$	
d. Accounts Receivable Turnover	$\frac{\text{Sales on account}}{\text{Average Accounts receivable balance}}$	
e. Average collection period	$\frac{365 \text{ days}}{\text{Accounts receivable turnover}}$	

f. Inventory Turnover	$\frac{\text{Cost of goods sold}}{\text{Average Inventory balance}}$	
g. Average sale period	$\frac{365 \text{ days}}{\text{Inventory turnover}}$	

FORMULIR ANALISIS LAPORAN KEUANGAN

Interpretasi dan Pembahasan

FORMULIR ANALISIS LAPORAN KEUANGAN

Analisis untuk Kreditur Jangka Panjang - 2006

RATIO	RUMUS	HASIL
a. Times Interest Eaened Ratio	$\frac{\text{Earning before interest expenses andincome taxes}}{\text{Interest expenses}}$	
b. Debt-to-Equity Ratio	$\frac{\text{Total liabilities}}{\text{Stockholders' Equity}}$	

Interpretasi dan Pembahasan

Assalamualaikum, Salam sehat selalu

Hari ini akan dimulai Lab Analisa Laporan keuangan

materi dan lembar jawaban akan diupload diportal

selamat mengerjakan

Wassalamualaikum

The screenshot shows a web portal interface for a course. The user is logged in as MARYATI RAHAYU, SE., M. 030012. The main content area displays a table of students and their assignments. The table has columns for FOTO, NIM, NAMA, and FILE TUGAS. The data is as follows:

FOTO	NIM	NAMA	FILE TUGAS
	1814290022	SAYYID KHALIFATULLAH AKBAR TGL. ABSEN : Tuesday, 31 May 2022 13:04:49	
	1814290062	GADIS DENISSA NOVIANTO TGL. ABSEN : Wednesday, 25 May 2022 10:56:21	
	1614290083	FIGGY STEFFANDO TGL. ABSEN : Monday, 30 May 2022 16:52:38	file_tugas_lab_pertemuan1_Figgy Steffando_LAB Analisis keuangan.pdf
	1814290019	BAHRUDDIN TGL. ABSEN : Monday, 30 May 2022 12:54:14	

At the bottom of the page, there are two PDF files named 'Dosen (3).pdf' and 'Dosen (2).pdf'.

The screenshot shows a web portal interface for entering grades. The user is logged in as MARYATI RAHAYU, SE., M. 030012. The main content area displays a form titled 'EM4L008 Analisa Laporan Keuangan'. The form has a table with columns for No., Foto, Nim, Nama, and Nilai Angka. The data is as follows:

No.	Foto	Nim	Nama	Nilai Angka
1		1814290022	SAYYID KHALIFATULLAH AKBAR	<input type="text" value="0"/>
2		1814290062	GADIS DENISSA NOVIANTO	<input type="text" value="75"/>
3		1614290083	FIGGY STEFFANDO	<input type="text" value="65"/>
4		1814290019	BAHRUDDIN	<input type="text" value="90"/>

At the bottom of the form, there are two buttons: 'KEMBALI' and 'SIMPAN'.

MODUL LABORATORIUM
AKUNTANSI DASAR

BUKU I
KASUS

FAKULTAS EKONOMI DAN BISNIS
UNIVERSITAS PERSADA INDONESIA Y.A. I
JAKARTA
2022

KATAPENGANTAR

Modul pelatihan akuntansi ini disusun sedemikian rupa untuk membantu mahasiswa didalam memahami siklus akuntansi. Selama ini para mahasiswa didalam memahami siklus akuntansi belumlah komprehensif, mengingat adanya pembatalan bab per bab dan siklus akuntansi yang dipelajari selama ini.

Soal dalam modul akuntansi ini meliputi:

1. Membuat jurnal umum.
2. Membuat buku besar.
3. Menyusun neraca saldo sebelum penyesuaian.
4. Membuat jurnal penyesuaian.
5. Menyusun neraca lajur.
6. Menyusun laporan keuangan (laba rugi, perubahan modal atau ekuitas dan neraca).
7. Menyusun rekonsiliasi bank.
8. Membuat jurnal koreksi atas selisih saldo kas perusahaan di bank.

Dengan menyelesaikan soal - soal dalam modul ini secara mandiri, para mahasiswa diharapkan dapat lebih memahami siklus akuntansi secara komprehensif serta dapat menyajikan laporan keuangan yang sederhana dari suatu perusahaan jasa maupun dagang secara tepat dan akurat.

AKUNTANSI & LAPORAN KEUANGAN

Akuntansi adalah sistem informasi yang memberikan laporan kepada pihak -- pihak yang berkepentingan mengenai aktivitas ekonomi dan kondisi perusahaan.

Kegiatan akuntansi antara lain melakukan :

1. Pengadministrasian dokumen atas aktivitas transaksi perusahaan.
2. Pencatatan dalam bentuk jurnal-jurnal.
3. Pengklasifikasian atas jurnal - jurnal ke dalam Buku Besar (Ledger) dan Neraca Saldo (Trial Balance).
4. Penyusunan Laporan Keuangan (Financial Statement) yang meliputi Laporan Laba Rugi (Profit and Loss Statement), Laporan Ekuitas Pemilik (Capital Statement) dan Laporan Neraca (Balance Sheet Statement).

Laporan laba rugi adalah laporan yang mempertemukan pendapatan / penghasilan / penjualan dengan beban / biaya yang dikeluarkan dalam suatu periode tertentu, misal : satu tahun, per tiga bulan maupun "satu bulan.

Laporan ekuitas pemilik adalah laporan yang menggambarkan perubahan ekuitas pemilik akibat adanya laba maupun rugi yang diperoleh, dan juga termasuk pengambilan kekayaan perusahaan oleh pemilik perusahaan untuk keperluan pribadi (Private) serta kemungkinan adanya tambahan modal (Investasi) yang dilakukan oleh penarik perusahaan dalam tahun berjalan.

Laporan neraca adalah laporan yang menggambarkan posisi harta - harta (aktiva) di satu pihak dengan kewajiban dan ekuitas (pasiva) di lain pihak pada suatu saat atau tanggal tertentu.

Perusahaan Dagang Satrio yang berlokasi di Jakarta adalah milik Tuan Satrio, Sebagaimana Perusahaan Dagang lainnya, perusahaan dagang ini penghasilan utamanya adalah penjualan barang dagangan. Berikut ini adalah Neraca Saldo Perusahaan Dagang Satrio per 01 Desember 2006 :

PERUSAHAAN DAGANG "SATRIO"
NERACA SALDO PER 01 DESEMBER
2021

NO.	PERKIRAAN BUKU BESAR	NERACA SALDO	
		DEBET (RP)	KREDIT (RP)
100	KAS	3,394,200.00	-
101	PERSEDIAAN BARANG DAGANGAN	1,000,000.00	
102	PIUTANG DAGANG	2,000,000.00	
103	PERLENGKAPAN	600,000.00	
104	IKLAN DIBAYAR DIMUKA	200,000.00	
105	ASURANSI DIBAYAR DIMUKA	300,000.00	
106	SEWA DIBAYAR DIMUKA	320,000.00	
107	GEDUNG KANTOR	50,000,000.00	
108	AKUMULASI PENYUSUTAN GEDUNG KANTOR		4,000,000.00
200	UTANG DAGANG		6,000,000.00
300	MODAL SATRIO		45,570,000.00
301	PENGAMBILAN PRIVE SATRIO	300,000.00	
400	PENJUALAN		23,300,000.00
401	RETUR PENJUALAN & PENGURANGAN HARGA	140,000.00	
402	POTONGAN PENJUALAN	405,800.00	
500	PEMBELIAN	12,900,000.00	
501	RETUR PEMBELIAN & PENGURANGAN HARGA		500,000.00
502	POTONGAN PEMBELIAN		320,000.00
600	BEBAN ANGKUT MASUK	2,900,000.00	
601	BEBAN GAJI TOKO	2,200,000.00	
602	BEBAN GAJI KANTOR	1,650,000.00	
603	BEBAN UMUM TOKO	200,000.00	
604	BEBAN UMUM KANTOR	300,000.00	
605	BEBAN PERLENGKAPAN		
606	BEBAN IKLAN		
607	BEBAN ASURANSI		
608	BEBAN SEWA TOKO		
609	BEBAN PENYUSUTAN GEDUNG KANTOR		
610	BEBAN AIR, LISTRIK DAN TELEPON	800,000.00	
201	UTANG GAJI		
202	UTANG AIR, LISTRIK DAN TELEPON		
611	HARGA POKOK PENJUALAN		-
612	BEBAN KERUGIAN PIUTANG DAGANG		
700	PENDAPATAN BUNGA		
	JUMLAH	79,690,000.00	79,690,000.00

Selama bulan Desember 2006 PD. SATRIO melakukan transaksi - transaksi sebagai berikut:

- 2 Desember 2006 Dibeli barang dagangan dengan tunai Rp. 1.000.000,00.
- 3 Desember 2006 Dibayar beban angkut masuk Rp. 20.000,00.
- 3 Desember 2006 Dibeli barang dagangan dengan kredit dari PD. JAYA Rp. 4.100.000,00 dengan syarat pembayaran 2/10 - n/30.
- 4 Desember 2006 Dijual barang dagangan dengan tunai Rp. 1.500.000,00.
- 7 Desember 2006 Dijual barang dagangan dengan kredit kepada PD. ALI seharga Rp. 3.200.000,00 dengan syarat pembayaran 3/11 - n/30.
- 8 Desember 2006 Dikirim kembali barang dagangan yang dibeli dengan kredit dari PD. JAYA seharga Rp. 100.000,00.
- 9 Desember 2006 Diterima kembali barang dagangan yang dijual secara kredit kepada PD. ALI senilai Rp. 60.000,00.
- 13 Desember 2006 Dibayar saldo hutang dagang kepada PD. JAYA.
- 18 Desember 2006 Diterima saldo piutang dagang dari PD. ALI.

Berikut ini adalah data - data penyesuaian pada tanggal 31 Desember 2006 sebagai berikut:

- a. Rekening Koran yang diterima dari bank menunjukkan bahwa bank telah mengkredit Rp. 250.000,00 untuk pendapatan bunga.
- b. Persediaan barang dagangan per 31 Desember 2006 Rp. 1.920.000,00.
- c. Pemakaian perlengkapan untuk keperluan pribadi sebesar Rp. 100.000,00.
- d. Perlengkapan telah habis terpakai Rp. 300.000,00.
- e. Iklan dibayar dimuka bulan Desember 2006 untuk 10 (sepuluh) kali penerbitan dan sampai dengan akhir tahun telah diterbitkan sebanyak 6 (enam) kali.
- f. Asuransi telah kadaluwarsa 8 (delapan) bulan untuk pertanggungan 2 (dua) tahun.

- g. Sewa toko yang sudah jatuh tempo sampai dengan akhir tahun 2006 sebesar Rp. 320.000,00.
- h. Penyusutan gedung kantor sebesar Rp. 5.000.000,00.
- i. Beban air, listrik dan telepon terutang Rp. 200.000,00.
- j. Gaji toko bulan Desember 2006 sebesar Rp. 200.000,00 dan gaji kantor bulan Desember 2006 sebesar Rp. 150.000,00 baru akan dibayar bulan Januari 2007.
- k. Piutang dagang dihapuskan senilai Rp. 550.000,00.
- l. Diterima uang tunai sebesar Rp. 250.000,00 dari debitor atas pembayaran utangnya kepada PD. SATRIO.
- m. Pembayaran beban umum kantor Rp. 150.000,00 karena kekeliruan terbukukan dalam rekening piutang dagang.

Diminta:

1. Jurnallah transaksi - transaksi tersebut diatas beserta buku besarnya.
2. Buatlah Neraca Saldo sebelum penyesuaian per 31 Desember 2006.
3. Buatlah ayat jurnal penyesuaian per 31 Desember 2006.
4. Buatlah Neraca Lajur 8 (delapan) kolom.
5. Buatlah Laporan Keuangan (Laba Rugi, Perubahan Modal dan Neraca).

REKONSILIASI BANK

PT. ABC menerima rekening koran dari Bank XYZ pada tanggal 5 Januari 2007. Saldo menurut rekening koran per 31 Desember 2006 Rp. 6.100.000,00. Saldo menurut buku kas PT. ABC per 31 Desember 2006 Rp.1.786.375,00.

Berikut ini adalah pos-pos rekonsiliasi sebagai berikut;

a. Hasil penagihan wesel oleh bank sebagai berikut:

Nominal .	Rp. 1.450.000,00-
Bunga	<u>Rp. 50.000,00 (+)</u>
	Rp. 1.500.000,00
Beban penagihan	<u>R 250,00 (-)</u>
Jumlah yang dikreditkan	<u>Rp. 1.499.750,00</u>

b. Jasa Giro bulan Desember 2006 Rp. 37.125,00

c. Setoran dalam perjalanan Rp. 4.625.000,00

d. Beban administrasi bank Rp, 8.250,00

e. Cek kosong Rp, 600.000,00

f. Cek beredar Rp. 9.000.000,00

g. Cek nomor 101 sebesar Rp. 785.000,00 dicatat dalam buku pengeluaran kas sebesar Rp. 875.000,00 sedangkan cek nomor 110 sebesar Rp. 1.200.000,00 dicatat Rp. 120.000,00

Diminta :

1. Buatlah Rekonsiliasi Bank per 31 Desember 2006
2. Buatlah jurnal koreksi yang diperlukan

LAB AKUNTANSI DASAR

The screenshot shows a web application interface for a Basic Accounting Lab. The page is titled "LAB AKUNTANSI DASAR" and is accessed via the URL "dosen.yai.ac.id/v5/index.php/jadwal/pertemuan_lab/1829/01/EM5/EM5L001/20221". The user is identified as MARYATI RAHAYU, SE., M. 030012.

The interface includes a sidebar menu with options: DASHBOARD, SOP, INBOX, TURNITIN, JADWAL, TUGAS AKHIR, INPUT NILAI, PEMBIMBING AKADEMIK, and WEBINAR.

The main content area is divided into several sections:

- Pertemuan 01**: Pelaksanaan. Tanggal: (Empty field). A green button labeled "KIRIM PESAN" is visible.
- Pesan Group : Pertemuan 01**: (Belum ada pesan masuk). A green button labeled "KIRIM PESAN" is visible.
- LAB Online (via Stream)**: Status: Belum terjadwal. A blue button labeled "BUAT JADWAL ONLINE" is visible.
- MATERI LAB**: Assalamualaikum, Selamat Pagi, Salam sehat selalu. Hari ini dimulainya Lab Akuntansi Dasar. Adapun aturan pengerjaannya, dan Soal pengerjaannya terlampir di portal. Sekian, Wassalamualaikum. A purple button labeled "TAMBAH FILE MATERI" is visible. Below the text, there are three buttons: "OK HARI UPLOAD", "EDIT MATERI", and "HAPUS".

The Windows taskbar at the bottom shows the time as 16:38 on 03/01/2023.

The screenshot shows a web application interface for a Basic Accounting Lab, displaying a list of students and their assignments. The page is accessed via the URL "dosen.yai.ac.id/v5/index.php/jadwal/pertemuan_lab/1829/01/EM5/EM5L001/20221". The user is identified as MARYATI RAHAYU, SE., M. 030012.

The interface includes a sidebar menu with options: DASHBOARD, SOP, INBOX, TURNITIN, JADWAL, TUGAS AKHIR, INPUT NILAI, PEMBIMBING AKADEMIK, and WEBINAR.

The main content area displays a table with the following columns: FOTO, NIM, NAMA, and FILE TUGAS. The table contains four rows of student data:

FOTO	NIM	NAMA	FILE TUGAS
	2114290002	KHALDA SALMA THUFAILAH TGL. ABSEN : Thursday, 24 November 2022 09:55:53	
	2114290015	SELVI HERLINA TGL. ABSEN : Thursday, 24 November 2022 19:53:05	file_tugas_lab_pertemuan1_JAWABAN LAB AKUNTANSI DASAR (SELVI H 2114290015)_compressed.pdf
	2114290047	NICO SANJAYA HARLIM TGL. ABSEN : Thursday, 24 November 2022 07:56:53	file_tugas_lab_pertemuan1_Nico Sanjaya Harlim - 2114290047 Akuntansi Dasar.pdf
	2114290021	BAGUS SETYAWAN TGL. ABSEN : Thursday, 24 November 2022 12:16:30	file_tugas_lab_pertemuan1_BAGUS SETYAWAN 2114290021 LAB AKUNTANSI.pdf
FOTO	NIM	NAMA	FILE TUGAS

The Windows taskbar at the bottom shows the time as 16:43 on 03/01/2023.

dosen.yai.ac.id/v5/index.php/jadwal/pertemuan_lab/1829/02/EM5/EM5L001/20221

MARYATI RAHAYU, SE., M
030012

- DASHBOARD
- SOP
- INBOX
- TURNITIN
- JADWAL
- TUGAS AKHIR
- INPUT NILAI
- PEMBIMBING AKADEMIK
- WEBINAR

FOTO	NIM	NAMA	FILE TUGAS
	2114290002	KHALDA SALMA THUFAILAH TGL. ABSEN : Friday, 25 November 2022 10:15:15	file_tugas_lab_pertemuan2_LAB AKD Khalda Salma Thufailah 2114290002.pdf
	2114290015	SELVI HERLINA TGL. ABSEN : Friday, 25 November 2022 19:19:38	file_tugas_lab_pertemuan2_JAWABAN LAB AKUNTANSI DASAR (SELVI H 2114290015)_compressed.pdf
	2114290047	NICO SANJAYA HARLIM TGL. ABSEN : Friday, 25 November 2022 09:17:37	file_tugas_lab_pertemuan2_Nico Sanjaya Harlim - 2114290047 Akuntansi Dasar.pdf
	2114290021	BAGUS SETYAWAN TGL. ABSEN : Friday, 25 November 2022 15:04:10	

Showing 1 to 4 of 4 entries
PREVIOUS 1 NEXT

16:13 03/01/2023

dosen.yai.ac.id/v5/index.php/jadwal/input_nilai_lab/1829/-/EM5/EM5L001/20221

MARYATI RAHAYU, SE., M
030012

- DASHBOARD
- SOP
- INBOX
- TURNITIN
- JADWAL
- TUGAS AKHIR
- INPUT NILAI
- PEMBIMBING AKADEMIK
- WEBINAR

EM5L001 AKUNTANSI DASAR

No.	Nim	Nama	Nilai Angka
1	2114290002	KHALDA SALMA THUFAILAH	<input type="text" value="77"/>
2	2114290015	SELVI HERLINA	<input type="text" value="87"/>
3	2114290047	NICO SANJAYA HARLIM	<input type="text" value="87"/>
4	2114290021	BAGUS SETYAWAN	<input type="text" value="87"/>

KEMBALI SIMPAN

16:03 03/01/2023

PDF Compressor Free Version

BUKU 1
AKUNTANSI
KEUANGAN

FAKULTAS EKONOMI
UNIVERSITAS PERSADA INDONESIA Y.A.I
JAKARTA

FAKTUR PEMBELIAN

Semua pembayaran dilakukan dengan menggunakan cek kecuali pengeluaran kecil yang dibayar dengan kas kecil. Buku cek terdiri dari dua sisi, yaitu sisi kiri dan sisi kanan. Sisi kiri buku cek digunakan untuk mencatat setoran uang ke bank setiap hari Jumat dan setiap akhir bulan. Sisi kanan digunakan untuk melakukan pembayaran dengan menggunakan cek. Setiap cek yang dibuat harus berdasarkan Perintah Pembayaran dan setiap cek yang dikeluarkan harus ditandatangani oleh Tuan Jaya. Sisi kiri cek digunakan untuk arsip.

INSTRUKSI

Tugas yang harus Anda selesaikan dalam praktikum ini meliputi tugas untuk mengolah bukti transaksi, hingga menghasilkan laporan keuangan periode bulan Desember 2006 (dalam praktik, periode akuntansi biasanya satu tahun, dalam praktikum ini hanya diberikan satu bulan untuk menyederhanakan kasus). Untuk mempermudah penyelesaian tugas ini, berikut disajikan kalender bulan Desember 2006.

DESEMBER 2006

Minggu	-	3	10	17	24	31
Senin	-	4	11	18	25	-
Selasa	-	5	12	19	26	-
Rabu	-	6	13	20	27	-
Kamis	-	7	14	21	28	-
Jumat	1	8	15	22	29	-
Sabtu	2	9	16	23	30	-

TUGAS I

Tugas yang harus Anda lakukan untuk bulan Desember 2006 adalah sebagai berikut:

1. Catatlah bukti transaksi bulan Desember 2006 ke jurnal dan posting ke buku pembantu. Arsipilah bukti transaksi yang telah dicatat ke arsip yang sesuai
2. Posting jurnal ke rekening bersangkutan dalam buku besar

Setiap akhir bulan, jurnal-jurnal dijumlah dan kemudian jumlahnya diposting ke rekening yang sesuai dalam buku besar. Posting ke buku besar dapat dilakukan dengan tahapan sebagai berikut:

1. Jumlahkan kolom jumlah pada jurnal pembelian, jurnal penjualan, jurnal penerimaan kas, dan jurnal pengeluaran kas dan berikan garis dobel di bawah jumlah tersebut. Kolom debit dan kredit pada jurnal umum tidak perlu dijumlah. Untuk menguji ketelitian penjumlahan, bandingkan jumlah kolom debit dan kredit. Jumlah kolom debit harus sama dengan jumlah kolom kredit
2. Lakukan posting ke rekening yang bersangkutan dalam buku besar. Untuk kolom lain-lain dalam jurnal penerimaan kas dan jurnal pengeluaran kas serta kolom debit dan kredit pada jurnal umum, posting dilakukan untuk setiap rekening (bukan jumlah keseluruhan kolom)
3. Berikan nomor rekening untuk kolom jumlah atau kolom referensi untuk setiap rekening yang telah diposting
4. Tentukan saldo setiap rekening dalam buku besar.

TUGAS II

1. Masukkan saldo akhir setiap rekening dalam buku besar ke kolom neraca saldo dalam formulir neraca lajur
2. Berdasarkan informasi pada bukti memorial, buat ayat jurnal penyesuaian pada formulir jurnal umum
3. Posting jurnal penyesuaian ke rekening bersangkutan dalam buku besar
4. Masukkan jurnal penyesuaian pada kolom penyesuaian dalam neraca lajur
5. Selesaikan dan lengkapi neraca lajur
6. Buat jurnal penutup dan posting jurnal penutup ke rekening bersangkutan dalam buku besar
7. Berdasarkan neraca lajur yang telah diselesaikan, susun neraca, laporan laba rugi, laporan perubahan modal, dan laporan arus kas.
8. Berdasarkan saldo pada buku pembantu, susun daftar saldo piutang, hutang, dan daftar saldo persediaan.

PT. OTOPARTS
 Jl. Otista No. 40
 Jakarta Timur

No. Faktur : 003/OP/XII-06
 Tanggal : 03 DES 2006

FAKTUR

Kepada : JAYA OTOMOTIF
 JL. KELAPA HIBRIDA NO. 25 JAKARTA

Syarat : FOB Destination, 1/10, n/30
 Tgl Kirim : 03 DES 2006

No.	Keterangan	Kuantitas	Harga Per Unit	Jumlah (Rp)
1	Kanvas Kopling	6.000	12.000	72.000.000
TOTAL				72.000.000

Terbilang:
 Sembilan belas juta dua ratus ribu rupiah

Dibuat oleh:	Disetujui oleh:
Nyoman S	Willy Jhoe

PT. AUTOMOTIVE
 Jl. Kalibang No. 39
 Bekasi

No. Faktur : 017/XII/2006
 Tanggal : 06 DES 2006

FAKTUR

Kepada : JAYA OTOMOTIF
 JL. KELAPA HIBRIDA NO. 25 JAKARTA

Syarat : FOB Destination, 2/10, n/30
 Tgl Kirim : 06 DES 2006

No.	Keterangan	Kuantitas	Harga Per Unit	Jumlah (Rp)
1	Pelumas	5.400	5.000	27.000.000
TOTAL				27.000.000

Terbilang:
 Dua puluh tujuh juta rupiah

Dibuat oleh:	Disetujui oleh:
Sumadjf	Soemanto

CV. MOTOR AUTOSPORTS
 Jl. Pemuda No. 112
 Jakarta Timur

No. Faktur : 234/XII/2006
 Tanggal : 09 DES 2006

FAKTUR

Kepada : JAYA OTOMOTIF
 JL. KELAPA HIBRIDA NO. 25 JAKARTA

Syarat : FOB Shipping Point, 2/10, n/30
 Tgl Kirim : 09 DES 2006

No.	Keterangan	Kuantitas	Harga Per Unit	Jumlah (Rp)
1	Shockbraker	25	1.188.000	29.700.000
TOTAL				29.700.000

Terbilang:
 Dua puluh sembilan juta tujuh ratus ribu rupiah

Dibuat oleh:	Disetujui oleh:
Udin S	Moertono

CV. MEKANIKA
 Jl. Karawitan No. 12
 Cikarang Tengah

No. Faktur : 123/XII/2006
 Tanggal : 14 DES 2006

FAKTUR

Kepada : JAYA OTOMOTIF
 JL. KELAPA HIBRIDA NO. 25 JAKARTA

Syarat : FOB Shipping Point, 1/10, n/30
 Tgl Kirim : 14 DES 2006

No.	Keterangan	Kuantitas	Harga Per Unit	Jumlah (Rp)
1	Shockbraker	20	1.140.000	22.800.000
TOTAL				22.800.000

Terbilang:
 Dua puluh dua juta delapan ratus ribu rupiah

Dibuat oleh:	Disetujui oleh:
Rekasa	Prakoso

CV. MEKANIKA
 Jl. Karawitan No. 12
 Cikarang Tengah

No. Faktur : 103/XII/2006
 Tanggal : 16 DES 2006

FAKTUR

Kepada : JAYA OTOMOTIF
 JL. KELAPA HIBRIDA NO. 25 JAKARTA

Syarat : FOB Destination, 1/10, n/30
 Tgl Kirim : 16 DES 2006

No.	Keterangan	Kuantitas	Harga Per Unit	Jumlah (Rp)
1	Shock braker	24	1.100.000	26.400.000
TOTAL				26.400.000

Terbilang:
 Dua puluh enam juta empat ratus ribu rupiah

Dibuat oleh:	Disetujui oleh:
Rekasa	Prakoso

PT. ASTIRA OTOPARTS
 Komplek MM 2100
 Cibitung

No. Faktur : 129601230
 Tanggal : 21 DES 2006

FAKTUR

Kepada : JAYA OTOMOTIF
 JL. KELAPA HIBRIDA NO. 25 JAKARTA

Syarat : FOB Destination, 2/10, n/30
 Tgl Kirim : 21 DES 2006

No.	Keterangan	Kuantitas	Harga Per Unit	Jumlah (Rp)
1	Pelumas	3.840	5.000	19.200.000
TOTAL				19.200.000

Terbilang:
 Sembilan belas juta dua ratus ribu rupiah

Dibuat oleh:	Disetujui oleh:
Ravenia	Agnesia

PT. AUTOMOTIVE
 Jl. Katiabang No. 39

No. Faktur : 083/XII/2006
 Tanggal : 24 DES 2006

FAKTUR

Kepada : JAYA OTOMOTIF
 JL. KELAPA HIBRIDA NO. 25 JAKARTA

Syarat : FOB Destination, 2/10, n/30
 Tgl Kirim : 24 DES 2006

No.	Keterangan	Kuantitas	Harga Per Unit	Jumlah (Rp)
1	Pelumas	3.600	5.000	18.000.000
TOTAL				18.000.000

Terbilang:
 Delapan belas juta rupiah

Dibuat oleh:	Disetujui oleh:
Somardji	Soetrisno

CV. MOTOR AUTOSPORTS
 Jl. Pemuda No. 112
 Jakarta Timur

No. Faktur : 343/XII/2006
 Tanggal : 26 DES 2006

FAKTUR

Kepada : JAYA OTOMOTIF
 JL. KELAPA HIBRIDA NO. 25 JAKARTA

Syarat : FOB Shipping Point, 2/10, n/30
 Tgl Kirim : 26 DES 2006

No.	Keterangan	Kuantitas	Harga Per Unit	Jumlah (Rp)
1	Pelumas	5.940	5.000	29.700.000
TOTAL				29.700.000

Terbilang:
 Dua puluh sembilan juta tujuh ratus ribu rupiah

Dibuat oleh:	Disetujui oleh:
Udin S	Moertono

CV. MEKANIKA
 Jl. Karawitan No. 12
 Cikarang Tengah

No. Faktur : 238/XII/2006
 Tanggal : 27 DES 2006

FAKTUR

Kepada : JAYA OTOMOTIF
 JL. KELAPA HIBRIDA NO. 25 JAKARTA

Syarat : FOB Destination, 1/10, n/30
 Tgl Kirim : 27 DES 2006

No.	Keterangan	Kuantitas	Harga Per Unit	Jumlah (Rp)
1	Kanvas Kopting	2.200	12.000	26.400.000
TOTAL				26.400.000

Terbilang:
Dua puluh enam juta empat ratus ribu rupiah

Dibuat oleh:	Disetujui oleh:
Rekasa	Prakoso

UD. CIPTA MOTOR
 Jl. Srengseng Sawah No. 7
 Jakarta

No. Faktur : 129611055
 Tanggal : 28 DES 2006

FAKTUR

Kepada : JAYA OTOMOTIF
 JL. KELAPA HIBRIDA NO. 25 JAKARTA

Syarat : FOB Destination, 1/10, n/30
 Tgl Kirim : 28 DES 2006

No.	Keterangan	Kuantitas	Harga Per Unit	Jumlah (Rp)
1	Kanvas Kopting	1.650	12.000	19.800.000
TOTAL				19.800.000

Terbilang:
Sembilan belas juta delapan ratus ribu rupiah

Dibuat oleh:	Disetujui oleh:
Franky	Widjodjo

PT. OTOPARTS
 Jl. Otista No. 40
 Jakarta Timur

No. Faktur : 033/OP/XII-06
 Tanggal : 28 DES 2006

FAKTUR

Kepada : JAYA OTOMOTIF
 JL. KELAPA HIBRIDA NO. 25 JAKARTA

Syarat : FOB Destination, 1/10, n/30
 Tgl Kirim : 28 DES 2006

No.	Keterangan	Kuantitas	Harga Per Unit	Jumlah (Rp)
1	Shockbraker	20	1.080.000	21.600.000
TOTAL				21.600.000

Terbilang:
 Dua puluh satu juta enam ratus ribu rupiah

Dibuat oleh:	Disetujui oleh:
Nyoman S	Willy Jhoe

UD. SUMBER KREASI
 Jl. Sukajadi No. 45
 Jakarta

No. Faktur : 233/XII/2006
 Tanggal : 29 DES 2006

FAKTUR

Kepada : JAYA OTOMOTIF
 JL. KELAPA HIBRIDA NO. 25 JAKARTA

Syarat : FOB Shipping Point, 1/10, n/30
 Tgl Kirim : 29 DES 2006

No.	Keterangan	Kuantitas	Harga Per Unit	Jumlah (Rp)
1	Pelumas	5.400	5.000	27.000.000
TOTAL				27.000.000

Terbilang:
 Dua puluh tujuh juta rupiah

Dibuat oleh:	Disetujui oleh:
Suparto	Martono

PT. ASTIRA OTOPARTS
 Komplek MM 2100
 Cibitung

No. Faktur	: 129601355
Tanggal	: 30 DES 2006

FAKTUR

Kepada : JAYA OTOMOTIF
 JL. KELAPA HIBRIDA NO. 25 JAKARTA

Syarat : FOB Destination, 2/10, n/30
 Tgl Kirim : 30 DES 2006

No.	Keterangan	Kuantitas	Harga Per Unit	Jumlah (Rp)
1	Pelumas	5.160	5.000	25.800.000
TOTAL				25.800.000

Terbilang:
Dua puluh lima juta delapan ratus ribu rupiah

Dibuat oleh:	Disetujui oleh:
Ravenfa	Agnesia

LAB AKUNTANSI KEUANGAN

Pertemuan
01
Pelaksanaan
Tanggal :

Pesan Group : Pertemuan 01
(Belum ada pesan masuk)
KIRIM PESAN

LAB Online (Live Stream)
Status: Belum terjadwal
DAFTAR JADWAL ONLINE

MATERI LAB
TAMBAH FILE MATERI

Assalamualaikum, Selamat Siang, Salam sehat selalu
Hari ini mulai diladakannya Lab Akuntansi Keuangan (Online), dimana aturan teknis pengerjaannya, dan Lember.pengajarannya diupload di portal
Sekian, Wassalamualaikum

File Materi : [CEK HASIL UPLOAD](#) [EDIT MATERI](#) [HAPUS](#)






TUGAS LAB

FOTO	NIM	NAMA	FILE TUGAS
	2014190019	ROSHYFA NURDIN TGL. ABSEN : Monday, 28 November 2022 10:06:11	file_tugas_lab_pertemuan6_LAB ak keuangan (1)_2014190019_Roshyfa Nurdin.pdf tambah_tugas_lab_pertemuan6_Lab ak keuangan (4).pdf tambah_tugas_lab_pertemuan6_Lab Ak keuangan(2).pdf tambah_tugas_lab_pertemuan6_Lab Ak Keuangan (3).pdf
	2014190038	MOHAMMAD FEBRIANSYAH JAMIL TGL. ABSEN : Monday, 28 November 2022 22:30:44	file_tugas_lab_pertemuan6_LAB Ak Keu 1-M. Febriansyah jamil-2014190038_compressed_compressed-dikompresi.pdf tambah_tugas_lab_pertemuan6_LAB Ak Keu2- M.Febriansyah jamil-2014190038-dikompresi.pdf
	2014190040	WIRANTI ALMIRA Belum Absen	file_tugas_lab_pertemuan6_AJP_2014190059_Mohammad Hakemal Haikal Harfaz.pdf tambah_tugas_lab_pertemuan6_Neraca_2014190059_Mohammad Hakemal Haikal Harfaz.pdf tambah_tugas_lab_pertemuan6_Jurnal Penjualan_2014190059_Mohammad Hakemal Haikal Harfaz.pdf tambah_tugas_lab_pertemuan6_Daftar Saldo Hutang

dosenyai.ac.id/v5/index.php/jadwal/pertemuan_lab/1818/06/EA4/EA4L001/20221

MARYATI RAHAYU, SE., M
030012

- DASHBOARD
- SOP
- INBOX
- TURNITIN
- JADWAL
- TUGAS AKHIR
- INPUT NILAI
- PEMBIMBING AKADEMIK
- WEBINAR

	1914190047	ADITRI SYIFA SYAHRANI TGL. ABSEN : Monday, 28 November 2022 15:07:24	file_tugas_lab_pertemuan6_lab akutansi keuangan aditri syifa syahrani 1914190047 (2).pdf
	2014190009	VITA TIURMA ROULI HUTAGALUNG TGL. ABSEN : Monday, 28 November 2022 21:17:01	file_tugas_lab_pertemuan6_AJP LAB VITA HUTAGALUNG_compressed.pdf tambah_tugas_lab_pertemuan6_Lab Ak Keu Vita Hutagalung_compressed (1)_compressed-dikompresi.pdf
	2014190035	NABILA HIDAYAH RISKY PUTRI DANIZA TGL. ABSEN : Monday, 05 December 2022 10:45:07	file_tugas_lab_pertemuan6_Lab Akutansi Keuangan Nabila Hidayah_2014190035_Semester5_compressed.pdf
	2014190023	MICHAEL GAUTAMA Belum Absen	
		FIRA DANIA ABDULLAH	file_tugas_lab_pertemuan6_Lab AkKeu FiraDaniaAbdullah_2014190024_ban1.pdf




http://dosenyai.ac.id/v5/index.php/jadwal/pertemuan_lab/1818/06/EA4/EA4L001/20221#

16:49
03/01/2023

dosenyai.ac.id/v5/index.php/jadwal/pertemuan_lab/1818/06/EA4/EA4L001/20221

MARYATI RAHAYU, SE., M
030012

- DASHBOARD
- SOP
- INBOX
- TURNITIN
- JADWAL
- TUGAS AKHIR
- INPUT NILAI
- PEMBIMBING AKADEMIK
- WEBINAR

	2014190047	PURBA TGL. ABSEN : Monday, 28 November 2022 10:14:12	file_tugas_lab_pertemuan6_Lab Akutansi Keuangan Elsa Hujlyn Purba 2014190047_compressed.pdf
	2014190013	VANYA RAJWADEVY TGL. ABSEN : Monday, 28 November 2022 10:09:06	file_tugas_lab_pertemuan6_Tugas Lab Ak Keuangan - Vanya Rajwadevy - 2014190013.pdf
	2014190044	WAHYU YULIANTO TGL. ABSEN : Monday, 28 November 2022 09:59:27	file_tugas_lab_pertemuan6_Lab Akutansi Keuangan Jurnal Transaksi_2014190044_Wahyu Yulianto .pdf tambah_tugas_lab_pertemuan6_Lab Akutansi Keuangan Daftar Saldo_2014190044_Wahyu Yulianto.pdf tambah_tugas_lab_pertemuan6_Lab Akutansi Keuangan Buku Besar_2014190044_Wahyu Yulianto.pdf tambah_tugas_lab_pertemuan6_Lab Akutansi Keuangan Laporan Keuangan_2014190044_Wahyu Yulianto.pdf tambah_tugas_lab_pertemuan6_Lab Akutansi Keuangan Ayat Jurnal Penyesuaian_2014190044_Wahyu Yulianto.pdf tambah_tugas_lab_pertemuan6_Lab Akutansi Keuangan Buku Besar Pembantu_2014190044_Wahyu Yulianto.pdf

16:49
03/01/2023

MARYATI RAHAYU, SE., M
030012

EA4L001 Akuntansi Keuangan

- DASHBOARD
- SOP
- INBOX
- TURNITIN
- JADWAL
- TUGAS AKHIR
- INPUT NILAI
- PEMBIMBING AKADEMIK
- WEBINAR

No.	Nim	Nama	Nilai Angka
1	2014190019	ROSHYFA NURDIN	<input type="text" value="92"/>
2	2014190038	MOHAMMAD FEBRIANSYAH JAMIL	<input type="text" value="92"/>
3	2014190040	WIRANTI ALMIRA	<input type="text" value="89"/>
4	2014190059	MOHAMMAD HAKEMAL HAIKAL HARFAZ	<input type="text" value="95"/>
5	2014190010	NATASYA BRITNEY TITANIA	<input type="text" value="0"/>
6	2014190031	ENDRI FAJRIANTO PUTRA	<input type="text" value="83"/>
7	2014190024	ANNISA SYAIDINA IRWANTO	<input type="text" value="92"/>
8	2014190018	PUTRI INA FAJRIYAH	<input type="text" value="95"/>
9	2014190001	EVELYN TIRTA MELANIA	<input type="text" value="92"/>
10	2014190045	DEBBY AMELIA	<input type="text" value="95"/>

MARYATI RAHAYU, SE., M
030012

- DASHBOARD
- SOP
- INBOX
- TURNITIN
- JADWAL
- TUGAS AKHIR
- INPUT NILAI
- PEMBIMBING AKADEMIK
- WEBINAR

11	2014190035	LARASATI PUSPA SERUNI SRI KASTA	<input type="text" value="95"/>
12	2014190026	KAILA ADRIANE JAYANTI	<input type="text" value="95"/>
13	2014190050	VIVI ANDRIANY	<input type="text" value="95"/>
14	1914190047	ADITRI SYIFA SYAHRANI	<input type="text" value="83"/>
15	2014190009	VITA TIURIMA ROULI HUTAGALLUNG	<input type="text" value="92"/>
16	2014190035	NABILA HIDAYAH RISKY PUTRI DANIZA	<input type="text" value="83"/>
17	2014190023	MICHAEL GAUTAMA	<input type="text" value="0"/>
18	2014190034	FIRA DANIA ABDULLAH	<input type="text" value="95"/>
19	2014190052	GANU MUJAHIZ	<input type="text" value="75"/>
20	2014190051	SANDRINA MISOKA PRATIWI	<input type="text" value="95"/>
21	2014190012	ERSI LIANI	<input type="text" value="92"/>
22	2014190039	ANGGITA DARHANI PURWASIH	<input type="text" value="95"/>

MARYATI RAHAYU, SE., M
030012

- DASHBOARD
- SOP
- INBOX
- TURNITIN
- JADWAL
- TUGAS AKHIR
- INPUT NILAI
- PEMBIMBING AKADEMIK
- WEBINAR

28	2014190002	PEBIYANI KUSUMA	<input type="text" value="95"/>
29	2014190058	MELISA	<input type="text" value="68"/>
30	2014190056	SITI HANNA SHAKIRA NUR PRASETYO	<input type="text" value="72"/>
31	2014190048	DAIVANA PUTRI ETZA	<input type="text" value="95"/>
32	2014190042	NURAFIFAH SYAHLA HUSNA	<input type="text" value="95"/>
33	2014190047	ELSA HJULYN PURBA	<input type="text" value="89"/>
34	2014190013	VANYA RAJWADEVI	<input type="text" value="95"/>
35	2014190044	WAHYU YULIANTO	<input type="text" value="95"/>
36	2014190055	ANGGEL SAFITRI	<input type="text" value="80"/>
37	1914190026	HAIRUL ADHA	<input type="text" value="95"/>
38	2014190007	NIKEN TRIMULAN SARI	<input type="text" value="70"/>

KEMBALI

SIMPAN

MODUL LABORATORIUM

MANAJEMEN KEUANGAN



FAKULTAS EKONOMI DAN BISNIS
UNIVERSITAS PERSADA INDONESIA Y.A.I
JAKARTA

VI. Cost of Capital Problems

4.1. Neraca yang dimiliki oleh PT SEMBADA adalah sebagai berikut:

PT SEMBADA, Tbk BALANCE SHEET per
31 Desember 2006
(US\$. Million)

<i>Current Assets:</i>		<i>Liabilities and Equity</i>	
Cash	0.50	Current liabilities	10.00
Marketable securities	20.00	Long-term debt	60.00
Accounts receivable	29.00	Total Liabilities	70.00
Inventories	30.50		
Total Current Assets	80.00	Preferred stock	35.00
<i>Fixed Assets:</i>		<i>Equity:</i>	
Land	40.00	Common stocks	70.00
Building	50.00	Retained earnings	25.00
Machines	30.00	Total Equity	95.00
Total Fixed Assets	120.00	Total Passiva	200.00
Total Assets	200.00		

Data lainnya yang berhubungan dengan neraca adalah sebagai berikut:

- a. Laba bersih yang dihasilkan PT SEMBADA, Tbk sebesar US.\$ 101,75 juta,
- b. Dividend payout ratio sebesar 20% dan dividend growth 10%,
- c. Perusahaan memiliki *outstanding shares of common stock* sebanyak 10.000.000 shares, dengan apresiasi pasar US.\$10
- d. Total nominal bunga dari utang yang dibayarkan oleh PT SEMBADA, Tbk baik dari utang jangka pendek maupun utang jangka panjang sebesar US.\$3,5juta,
- e. Manajemen mengeluarkan *dividend of preferred stock* sebesar 5% dari nilai nominalnya dengan *outstanding shares of preferred stock* sebanyak 1.000.000 shares dan apresiasi pasar US.\$20/share.

Dari data tersebut diatas, saudara diminta menghitung:

- 4.1.1. Cost of debt!
- 4.1.2. Preferred yield / Cost of preferred stock !
- 4.1.3. Cost of equity-common stock !
- 4.1.4. Cost of retained earnings !
- 4.1.5. Weighted Average Cost of Capital (WACC)

LEMBAR JAWABAN

1.1 Permasalahan menentukan dealer terbaik diantara yang bennasalah dengan menggunakan *Present Value*. Proses yang harus dilakukan:

- a. Hitunglah Progress penyelesaian pembayaran (nilai absolute) masing-masing dealer dengan menggunakan table berikut ini:

Nama Dealer	Format Progres Penyelesaian Kewajiban (Nilai Nominal)				
	Th.2007	Th.2008	Th.2009	Th.2010	Th.2011
Anugrah Motor					
Aman Motor					
Rejeki Motor					
Samudera Motor					
Flamboyan Motor					

- b. Tentukan *rate of return* yang dianggap tanpa risiko dengan menggunakan data dari table-2 dan kerjakan ke dalam table berikut ini:

Keterangan	Th 2007	Th2008	Th 2009	Th 2010	Th2011
Rata-rata -rute of return -(tanpa risiko)					

- c. Hitunglah *Present Value*, masing-masing progress pembayaran di dalam masing-masing dealer dengan mengacu pada jawaban jawaban "a" dan "b", hasil perhitungan saudara selanjutnya dapat dipergunakan untuk lengkapi table yang tersedia (di bawah ini):

Keterangan	Cash fow x PVIF (present value Interest factors)					Present Value
	Th 2007	Th 2008	Th 2009	Th 2010	Th 2011	
Anugerah Motor						
Aman Motor						
Rejeki Motor						
Samudera Motor						
Flamboyan Motor						

d Hasil perhitungan saudara di dalam table diatas, dapat dipergunakan untuk menentukan dealer yang perlu dipertahankan (terbaik diantara yang bermasalah)

.....

1.2. Menentukan hasil investasi dari masing-masing dealer dengan *future value*:

a) Hitunglah masing-masing Future Value investasi (sumber data dari jawaban 1.1 a)

Langkah 1: Pergunakan cash inflow dari jawaban 1.1 .a. sebagai P_0

Langkah 2: Pergunakan table-2 untuk membantu menentukan suku bunga r

Langkah 3: Tentukan future value interest factor (FVIF) = $(1+r)^{nt}$

Langkah 4: Kalikan P_0 dengan FVIF setiap tahun pada masing-masing dealer,

kemudian masukkan ke dalam table yang tersedia berikut ini;

Keterangan	Cash Flow x FVIF (future value interest factors)					Hasil Investasi
	Th 2007	Th 2008	Th 2009	Th 2010	Th 2011	
Sumber Investasi :Anugerah Motor						
Aman Motor						
Rejeki Motor						
Sasmudera Motor						
Flamboyan Motor						
Total						

b) Tentukan sumber investasi mana (dealers) yang dianggap paling menguntungkan ?

1.3. Menentukan cicilan kewajiban tetap, pembayaran pokok, pembayaran bunga dan

saldo kewajiban setiap tahun, dengan *Present value annuity*, yang dapat

memperlihatkan dimana:

P_0 = Total Kewajiban;

a = Pembayaran Kewajiban per-tahun (cicilan tetap);

r = Biaya modal/suku bunga/rate of return

Anugerah Motor

Tahun (a)	Jumlah Kewajiban (b)	Cicilan Tetap (c)	Beban Bunga (rx(c)) (d)	Cicilan Pokok (c) – (d) (e)	Saldo Kewajiban (b)-(e)
2007					
2008					
2009					
2010					
2011					
Total					

Aman Motor

Tahun (a)	Jumlah Kewajiban (b)	Cicilan Tetap (c)	Beban Bunga (rx(c)) (d)	Cicilan Pokok (c) – (d) (e)	Saldo Kewajiban (b)-(e)
2007					
2008					
2009					
2010					
2011					
Total					

Rejeki Motor

Tahun (a)	Jumlah Kewajiban (b)	Cicilan Tetap (c)	Beban Bunga (rx(c)) (d)	Cicilan Pokok (c) – (d) (e)	Saldo Kewajiban (b)-(e)
2007					
2008					
2009					
2010					
2011					
Total					

Flamboyan Motor

Tahun (a)	Jumlah Kewajiban (b)	Cicilan Tetap (c)	Beban Bunga (rx(c)) (d)	Cicilan Pokok (c) – (d) (e)	Saldo Kewajiban (b)-(e)
2007					
2008					
2009					
2010					
2011					
Total					

1.4. Menentukan hasil investasi dengan cash flow dan tingkat suku bunga konstan

(jawaban 1.3) dari masing-masing dealers.

Sumber Investasi	Nilai Investasi (a)	FVIFA _(r,n) (b)	Nilai Akhir (c) = (a)x(b)	Keuntungan (d) = (c)-(b)
Anugera Motor
Aman Motor
Rejeki Motor
Samudera Motor
Flamboyan Motor

II. Capital Budgeting

2.1. Discounted Payback Period

Proses yang bisa dilakukan adalah:

- a) Tentukan nilai investasi dalam rupiah currency

.....

- b) Tentukan besarnya penyusutan setiap tahun

.....

- c) Tentukan cash inflow (laba bersih + penyusutan)

.....

- d) Tentukan Present Value Interest Factor (PVIF) - $(1+r)^n$ setiap tahun (2007 - 2011), dimana; n = periode waktu dan r = biaya modal atau tingkat suku bunga bebas risiko:

PVIF (2007) =

PVIF (2008) =

PVIF(2009)=

PVIF (2010)=

PVIF (2011)=.....

- e) Masukkan ke dalam tabel berikut ini:

Th.	Cash inflow	PVIF _(n,r)	Present Value	Cumulative PV
1				
2				
3				
4				
5				

Discounted Cash Payback akan tercapai

2.2. Average Rate of Return (ARR)

Langkah yang bisa dilakukan adalah

- a) Menentukan cash inflow sebagaimana proses yang dilakukan oleh discounted payback
- b) Hitunglah ARR dengan menggunakan formula sebagaimana di dalam lampiran, dimana akan dapat memperlihatkan:

n = Periode waktu

Io = Initial outlay (nilai investasi)

ARR=

.....
.....
.....
.....
.....
.....
.....

2.3. Net Present Value

Langkah yang bisa dilakukan adalah:

- a) Menentukan cash inflow sebagaimana proses yang dilakukan oleh discounted payback.
- b) Tentukan Present Value Interest Factor (PVIF) = $(1 + r)^{-n}$ setiap tahun (2007-2011),
- c) Pergunakan / isilah table di bawah ini untuk menghitung Net Present Value dengan menggunakan formula (lihat lampiran), dimana akan dapat memperlihatkan:

t = tahun ke "t"

r = tingkat suku bunga bebas risiko atau yang dianggap sebagai biaya modal

Io = Initial outlay (nilai investasi)

Tabel menghitung Net Present Value

Tahun	Cash Inflow	PVIF (r,n)	Present Value
0			
1			
2			
3			
4			
5			
Net Present Value			

2.4. Internal Rate of Return

Pergunakan Trial & Error, atau mencoba dan mencoba untuk **menentukan:**

- a) Pada tingkat suku bunga berapa (r1) ? akan menghasilkan present value lebih besar dan atau mendekati nilai investasi (PV1)
- b) Pada tingkat suku bunga **berapa** (r2) ? akan **menghasilkan** present value lebih kecil dan atau mendekati nilai investasi (PV2)

Ci) Point a dan b dapat digambarkan sebagai berikut:

$$\begin{array}{c|c} r1 & PV1 \\ \hline \text{Nilai Investasi} & \\ \hline r2 & PV2 \end{array}$$

- d) Pergunakan formula pertama IRR (lihat lampiran), dimana memperlihatkan $PVo = \text{nilai investasi}$
- e) Konfirmasikan dengan formula pertama IRR dengan formula kedua IRR (lampiran), apakah akan menghasilkan IRR yang sama.

.....

.....

.....

.....

.....

.....

.....

2.5. Profitability Index

- a) Menentukan cash inflow sebagaimana proses yang dilakukan oleh discounted payback.
- b) Tentukan Present Value Interest Factor (PVIF) = $(1 + r)^{-n}$ setiap tahun (2007 -2011),
- c) Pergunakan / isilah table di bawah ini untuk menghitung Profitability Index dengan menggunakan formula (lihat lampiran).

Tahun	Cash Inflow	PVIF (r,n)	Present Value
1			
2			
3			
4			
5			
Total Present Value			
Nilai Investasi			
Profitability Index.....			

III. Risk and Return

3.1 1, Langkah yang di ambil dalam menentukan *expected return* masing-masing sector usaha (single assets) dan portfolio.

a) Penggunaan formula *expected return* / $E(R_i)$

$E(R \text{ konstruksi}) = \dots\dots\dots$

$\dots\dots\dots$

$E(R \text{ industri}) = \dots\dots\dots$

$\dots\dots\dots$

b) Untuk menghitung *expected return* portfolio, tentukan terlebih dahulu urutan inflasi terbesar sebagai *proxi* dari perekonomian terburuk berikut *return* masing-masing yang dapat saudara lanjutkan di dalam table berikut ini:

Inflasi	Probability	Retum Konstruksi	Retum Industri
20%	20%		
15%	16%		
9%	21%		
7%	18%		
4%	25%		

c) Langkah berikutnya mengidentifikasi distribusi investasi pada masing-masing sector usaha (misalkan dengan notasi "w" pada satu sector, maka sector lainnya adalah "1-w"). Selanjutnya penggunaan formula *expected return* (lihat lampiran).

$E(R \text{ portfolio}) = \dots\dots\dots$

$\dots\dots\dots$

$\dots\dots\dots$

3.1.2. Langkah yang dipergunakan di dalam menghitung deviasi standar adalah dengan

menggunakan tahapan di bawah ini, dan formula (lampiran):

Single, Assets :

o Mean Square Error = $\sum_{i=1}^n P_i [R_i - E(R_i)]^2$

o Variance = $\sum_{i=1}^n P_i \text{Mean Square error} \Rightarrow = \sum_{i=1}^n P_i [R_i - E(R_i)]^2$

o $\alpha^2 = \text{Variance}$

o $\alpha = \sqrt{\text{Variance}} = \sqrt{\sum P_i [R_i - E(R_i)]^2}$

o α (konstruksi) =

.....

.....

o α (industri) =

.....

.....

Portfolio Assets:

$\alpha(\text{portofolio}) = \sqrt{\text{Variance} (R_{\text{portofolio}})}$

$\text{Variance} (R_{\text{portofolio}}) = w^2 \text{VAR}(R_1) + 2w(1-w)\text{Cov.}(R_1,R_2) + (1-w) \text{VAR}(R_2)$

- Semua data telah tersedia, kecuali Covariance (R1,R2). Untuk menghitungnya pergunakan alat bantu table berikut ini:

Inlasi (%) (1)	Probability (Pi) (%) (2)	Retum Konstruksi (R1) (%) (3)	Retum Industri (R2) (%) (4)	R1-E(R1) (%) (5)	R2-E(R2) (%) (6)	(Pi)[R1-E(R1)][R2-E(R2)] (2)(5)(6) (7)
20	20					
15	16					
9	21					
7	18					
4	25					

Variance

α Portofolio -

3.1.3. Sektor yang paling baik diantara kedua seotor adalah

IV. Cost of Capital

4.1.1. Cost of Debt =
.....
.....
.....

4.1.2. Cost of Preferred Stock =
.....
.....
.....

4.1.3. Cost of Equity-common stock =
.....
.....
.....

4.1.4 Cost of Retained Earnings =
.....
.....
.....

4.1.5. WACC=
.....
.....
.....

$$E(R_{\text{portofolio}}) = w.E(R_1) + (1 - w).E(R_2)$$

=> **dimana** $E(R_1) = \text{konstruksi}$ dan $E(R_2) = \text{industri}$

$$\text{Cost of Debt (Kd)} = \frac{\text{Nominal of Annual Interest Charges}}{\text{Book Value of Debt}}$$

$$\text{Cost of Preferred Stock} = \frac{d_{ps}}{P_{ps}} \Rightarrow d_{ps} = \text{dividend per share; } P_{ps} = \text{Market Price}$$

$$\text{Cost of Equity-Common Stock} = \Rightarrow P_0 = \frac{d_t}{K_e - g}, \text{ dimana } P_0 = \text{market price, } d_t =$$

dividen perlembar pada tahun ke t, $K_e = \text{cost of equity}$
dan $g = \text{dividend growth}$.

$$\text{Cost of Retained Earnings} = \Rightarrow P_0 = \frac{d_t}{K_r - g}, \text{ dimana } P_0 = \text{market price, } d_t = \text{dividen}$$

perlembar pada tahun ke t, $K_r = \text{cost of retained earnings}$ dan $g = \text{dividend growth}$.

Weighted Average Cost of Capital (WACC);

$$WACC = \left(\frac{B}{B+S} \times \text{cost of debt} \right) + \left(\frac{S}{B+S} \times \text{cost of equity} \right),$$

Dimana; $B = \text{nilai nominal utang}$ dan $S = \text{nilai nominal equity}$.

LAB MANAJEMEN KEUANGAN

dosen.yai.ac.id/v5/index.php/jadwal/pertemuan_lab/1806/01/EM4/EM4L002/20221

MARYATI RAHAYU, SE., M
030012

- DASHBOARD
- SOP
- INBOX
- TURNITIN
- JADWAL
- TUGAS AKHIR
- INPUT NILAI
- PEMBIMBING AKADEMIK


Pertemuan
01
Pelaksanaan
Tanggal :

Pesan Group : Pertemuan 01

(Belum ada pesan masuk)

KIRIM PESAN

LAB Online (Live Stream)



Status: Belum terjadwal

BUAT JADWAL ONLINE

MATERI LAB

Assalamualaikum, Selamat Siang, Salam sehat selalu

Hari ini dimulai Lab Manajemen Keuangan, tanggal 29 November 2022.

Aturan pengerjaannya dan modul serta lembar kerjanya akan diupload diportal

Sekian, & Terima kasih






File Materi: CEK HASIL UPLOAD EDIT MATERI HAPUS

TAMBAHI FILE MATERI

dosen.yai.ac.id/v5/index.php/jadwal/pertemuan_lab/1806/02/EM4/EM4L002/20221

MARYATI RAHAYU, SE., M
030012

- DASHBOARD
- SOP
- INBOX
- TURNITIN
- JADWAL
- TUGAS AKHIR
- INPUT NILAI
- PEMBIMBING AKADEMIK
- WEBINAR

	2114290025	APRIYAWATI TGL. ABSEN : Wednesday, 30 November 2022 13:06:33	file_tugas_lab_pertemuan2_LAB MK Gandes Apriyawati (2114290025).pd
	2114290022	CECILIA LAURENCE PANGARIBUAN TGL. ABSEN : Wednesday, 30 November 2022 10:43:28	
	2114290004	BERLIAN DEWIMELTA PUTRI TGL. ABSEN : Wednesday, 30 November 2022 11:54:34	file_tugas_lab_pertemuan2_lab manajemen keuangan berlian dowerimelta ; 2114290004.pdf
	2114290048	FAISAL AKBAR TGL. ABSEN : Wednesday, 30 November 2022 20:27:33	file_tugas_lab_pertemuan2_Jawaban LAB Faisal Akbar.pdf
	2114290051	MUHAMMAD ADITYA Belum Absen	
		ASLA ANNISA	

16:30
03/01/2023

dosenyai.ac.id/v5/index.php/jadwal/pertemuan_lab/1806/02/EM4/EM4L002/20221

MARYATI RAHAYU, SE., M
030012

- DASHBOARD
- SOP
- INBOX
- TURNITIN
- JADWAL
- TUGAS AKHIR
- INPUT NILAI
- PEMBIMBING AKADEMIK
- WEBINAR

FOTO	NIM	NAMA	FILE TUGAS
	2114290028	DENNISA MAHARANI TGL. ABSEN : Wednesday, 30 November 2022 13:28:29	file_tugas_lab_pertemuan2_LAB KEUANGAN DENNISA MAHARANI.pdf
	2114290029	KHOIRUNNISA TGL. ABSEN : Wednesday, 30 November 2022 10:53:59	file_tugas_lab_pertemuan2_LAB Manajemen Keuangan (Khoirunnisa 2114290029).pdf
	2114290038	SALSABILA HALWA TGL. ABSEN : Wednesday, 30 November 2022 15:20:12	file_tugas_lab_pertemuan2_Tugas LAB MK salsabila halwa.pdf
	2114290005	NABILLAH AULIA SUSENO TGL. ABSEN : Wednesday, 30 November 2022 16:41:37	file_tugas_lab_pertemuan2_LAB KEUANGAN.pdf

https://dosenyai.ac.id/v5/index.php/jadwal/pertemuan_lab/1806/02/EM4/EM4L002/20221#

dosenyai.ac.id/v5/index.php/jadwal/input_nilai_lab/1806/-/EM4/EM4L002/20221

MARYATI RAHAYU, SE., M
030012

EM4L002 Manajemen Keuangan

No.	Nim	Nama	Nilai Angka
1	2114290025	GANDES APRILIAWATI	<input type="text" value="92"/>
2	2114290022	CEDILIA LAURENCE PANGARIBUJAN	<input type="text" value="90"/>
3	2114290004	BERLIAN DEWIMELTA PUTRI	<input type="text" value="90"/>
4	2114290048	FAISAL AKBAR	<input type="text" value="90"/>
5	2114290051	MUHAMMAD ADITYA	<input type="text" value="0"/>
6	2114290027	ASLA ANNISA SUKARMAN	<input type="text" value="90"/>
7	2114290033	MUHAMMAD RAIHAN HISAN	<input type="text" value="90"/>
8	2114290010	MOHAMMAD RAIHAN SAHPUTRA	<input type="text" value="90"/>
9	2114290037	YULIASTUTI DIAH PERMATAHATI	<input type="text" value="92"/>
10	2114290042	MITHA PUSPITA SARI	<input type="text" value="92"/>